

# 2021

## MEMORIA DEL SERVICIO CENTRAL DE PUBLICACIONES DE LA ADMINISTRACIÓN PÚBLICA DE LA CAE

EUSKO JAURLARITZA



GOBIERNO VASCO

GOBERNANTZA PUBLIKO  
ETA AUTOGOBERNU SAILA

DEPARTAMENTO DE GOBERNANZA  
PÚBLICA Y AUTOGOBIERNO

## 01/ Recursos humanos

- 1 Responsable del Servicio
- 1 Responsable de Área
- 2 Técnicos/as de Publicaciones
- 1 Administrativa
- 1 Auxiliar administrativa
- 1 Ordenanza

Durante este año 2021, se ha renovado el personal de los puestos de Responsable de Servicio y de Técnicos de Publicaciones

## 02/ Instalaciones y equipamiento

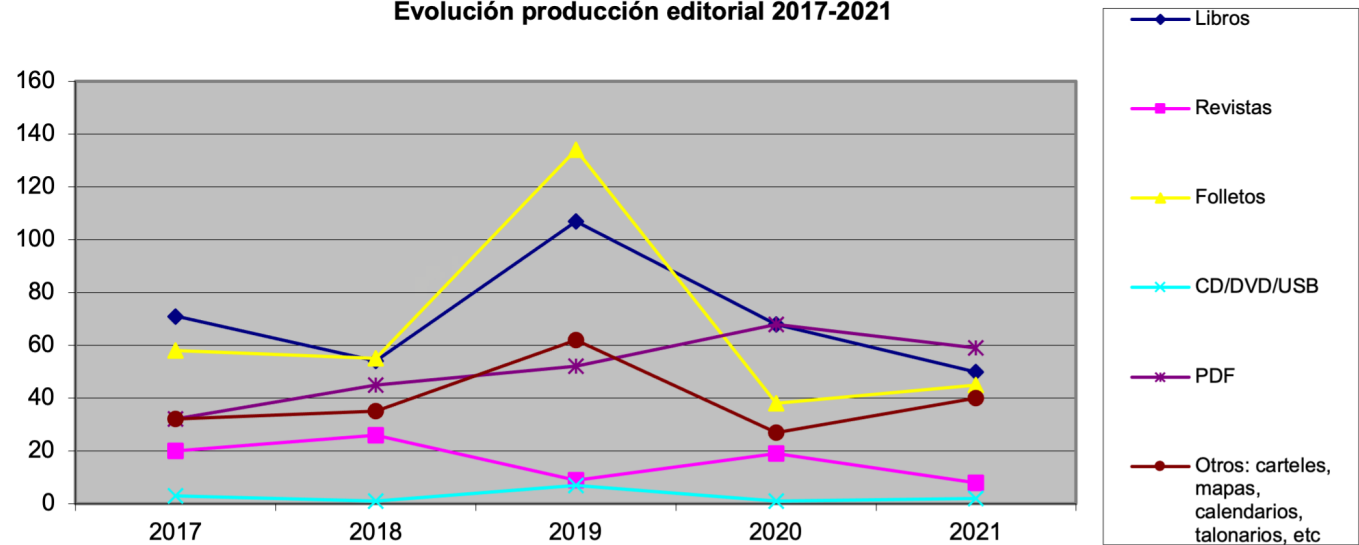
3 equipos informáticos MAC con el programa Adobe Creative Cloud en línea.

## 03/ Tipos de publicaciones editadas

	2017	2018	2019	2020	2021	TOTAL
Libros	71	54	107	68	50	350
Revistas	20	26	9	19	8	82
Folletos	58	55	134	38	45	330
CD/DVD/USB	3	1	7	1	2	14
PDF	32	45	52	68	59	256
Otros*	32	35	62	27	40	196
<b>TOTAL</b>	<b>216</b>	<b>216</b>	<b>371</b>	<b>221</b>	<b>204</b>	<b>1.228</b>

\*Carteles, mapas, calendarios, talonarios, etc.

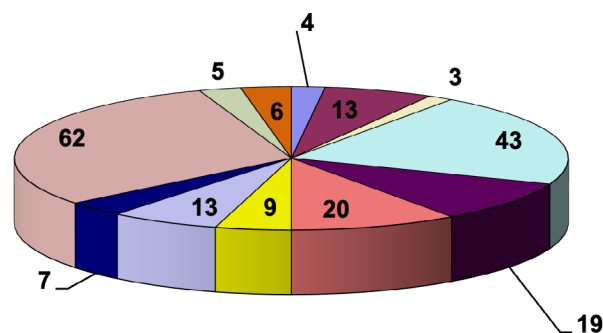
Evolución producción editorial 2017-2021



## 04/ Publicaciones por departamento

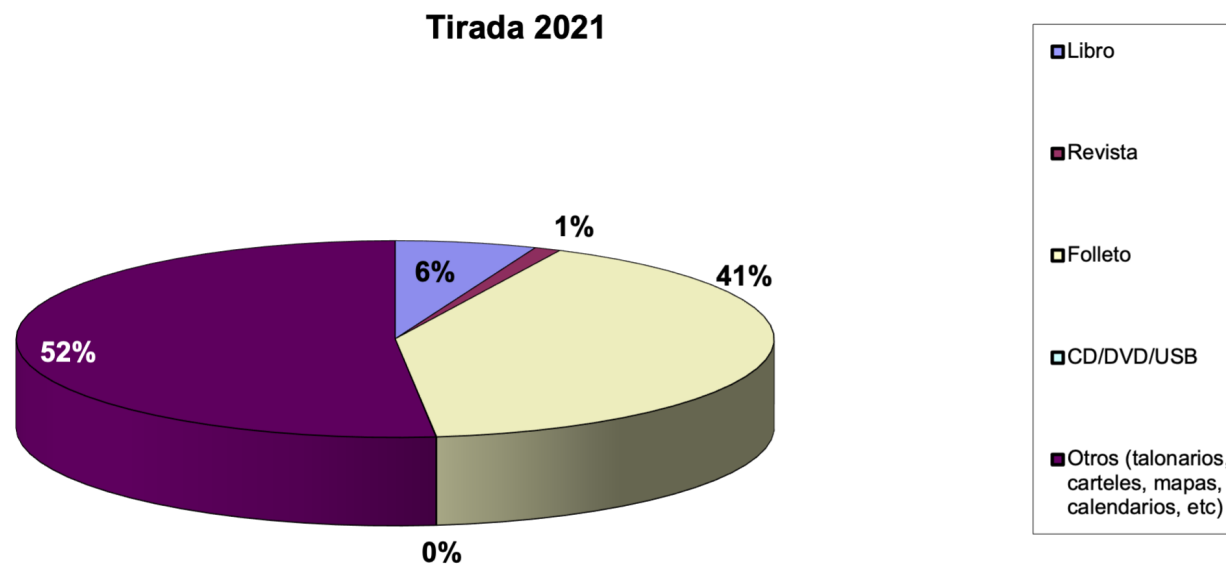
DEPARTAMENTO	TOTAL	LIBROS	REVISTAS	FOLLETOS	CD/DVD/ USB	PDF	OTROS
Gobernanza Pública y Autogobierno	4	-	-	-	-	4	-
Desarrollo Económico, Sostenibilidad y Medio Ambiente	13	6	3	4	-	-	-
Educación	3	1	-	-	-	1	1
Cultura y Política Lingüística	43	12	1	1	-	29	-
Igualdad, Justicia y Políticas Sociales	19	10	4	2	-	-	3
Trabajo y Empleo	20	1	-	-	-	-	19
Turismo, Comercio y Consumo	9	-	-	9	-	-	0
Economía y Hacienda	13	5	-	-	2	3	3
Planificación Territorial, Vivienda y Transportes	7	5	-	-	-	-	2
Salud	62	6	-	24	-	22	10
Seguridad	5	3	-	-	-	-	2
Lehendakaritza	6	1	-	5	-	-	-
<b>TOTAL</b>	<b>204</b>	<b>50</b>	<b>8</b>	<b>45</b>	<b>2</b>	<b>59</b>	<b>40</b>

Publicaciones por Departamento - Acumulado 2021



## 05/ Tiradas

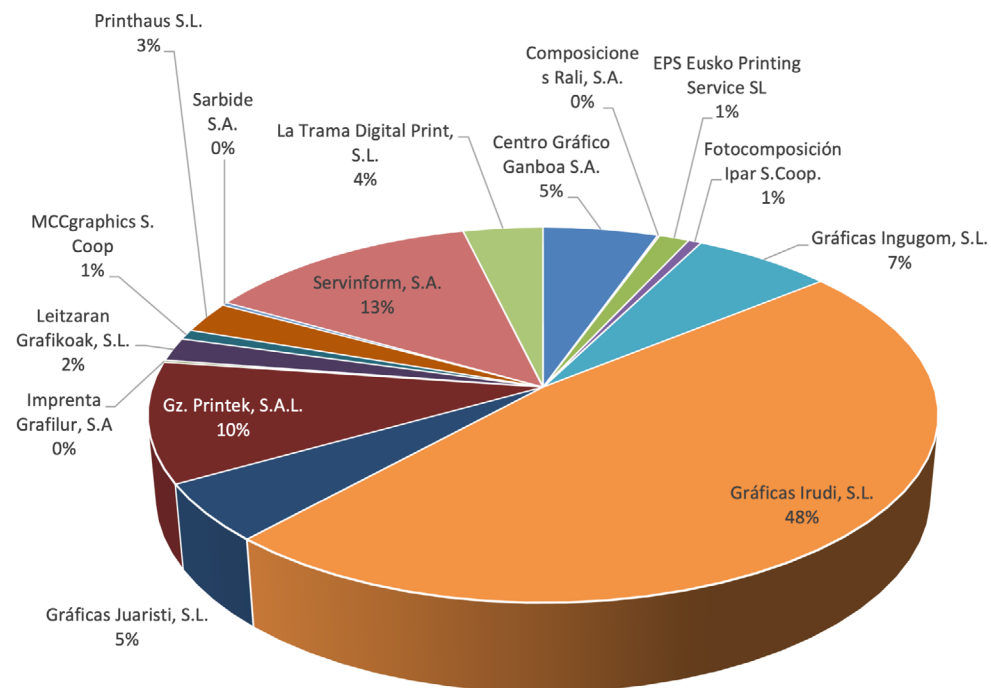
	TOTAL EJEMPLARES			TIRADA MEDIA		
	2020	2021	VARIACION	2020	2021	VARIACION
Libro	96.570	45.664	-52,71%	1.420	932	-34,38%
Revista	96.000	8.500	-91,15%	5.053	1.063	-78,97%
Folleto	234.216	310.750	-32,68%	6.164	6.906	12,04%
CD/DVD/USB	50	200	300%	50	100	100%
Otros	273.020	391.026	43,22%	10.112	10.026	-0,85%
<b>TOTAL</b>	<b>699.856</b>	<b>756.140</b>	<b>8,04%</b>			



## 06/ Importes adjudicados por imprenta

IMPRESA	IMPORTE
Centro Gráfico Ganboa S.A.	15.780 €
Composiciones Rali, S.A.	281 €
EPS Eusko Printing Service SL	4.150 €
Fotocomposición Ipar S.Coop.	1.782 €
Gráficas Ingugom, S.L.	19.198 €
Gráficas Irudi, S.L.	138.535 €
Gráficas Juaristi, S.L.	14.738 €
Gz. Printek, S.A.L.	30.166 €
Imprenta Grafilur, S.A	535 €
Leitzaran Grafikoak, S.L.	5.842 €
MCCgraphics S. Coop	2.491 €
Printhauss S.L.	7.784 €
Sarbide S.A.	824 €
Servinform, S.A.	37.879 €
La Trama Digital Print, S.L.	10.948 €
<b>TOTAL</b>	<b>290.933 €</b>

Adjudicaciones por imprentas - Porcentaje 2021



## 07/ Ventas

### 7.1. Facturación según canales de venta

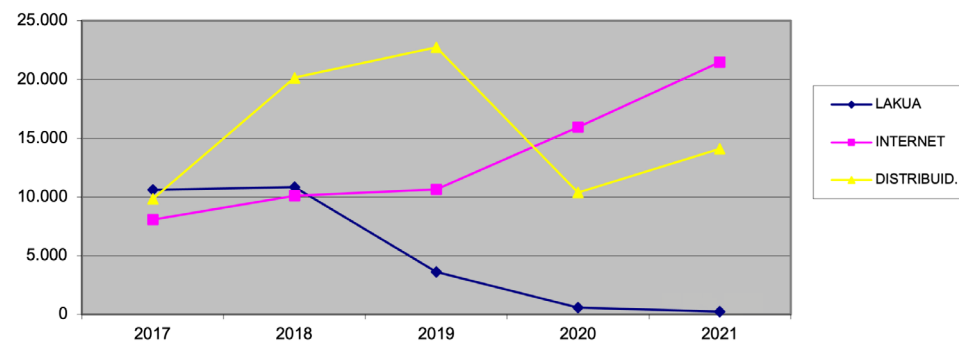
	Enero	Febrero	Marzo	Abril	Mayo	Junio	Julio	Agosto	Septiembre	Octubre	Noviembre	Diciembre	TOTAL
LAKUA	-	180,05	72,02	-	-	-	-	-	-	-	-	-	252,07
ELKAR	4.671,25	-	-	-	5.298,25	313,20	-	-	3.568,82	-	-	254,60	14.106,12
INTERNET	763,81	702,85	1.491,37	3.974,42	1.856,09	1.241,71	1.134,03	757,17	1.248,84	1.556,51	2.293,63	4.446,92	21.467,35
<b>TOTAL</b>	<b>5.435,06</b>	<b>882,90</b>	<b>1.563,39</b>	<b>3.974,42</b>	<b>7.154,34</b>	<b>1.554,91</b>	<b>1.134,03</b>	<b>757,17</b>	<b>4.817,66</b>	<b>1.556,51</b>	<b>2.293,63</b>	<b>4.705,52</b>	<b>35.825,54</b>

\* 43,13€ corresponden a venta de libros digitales

### 7.2. Evolución de las ventas según canal

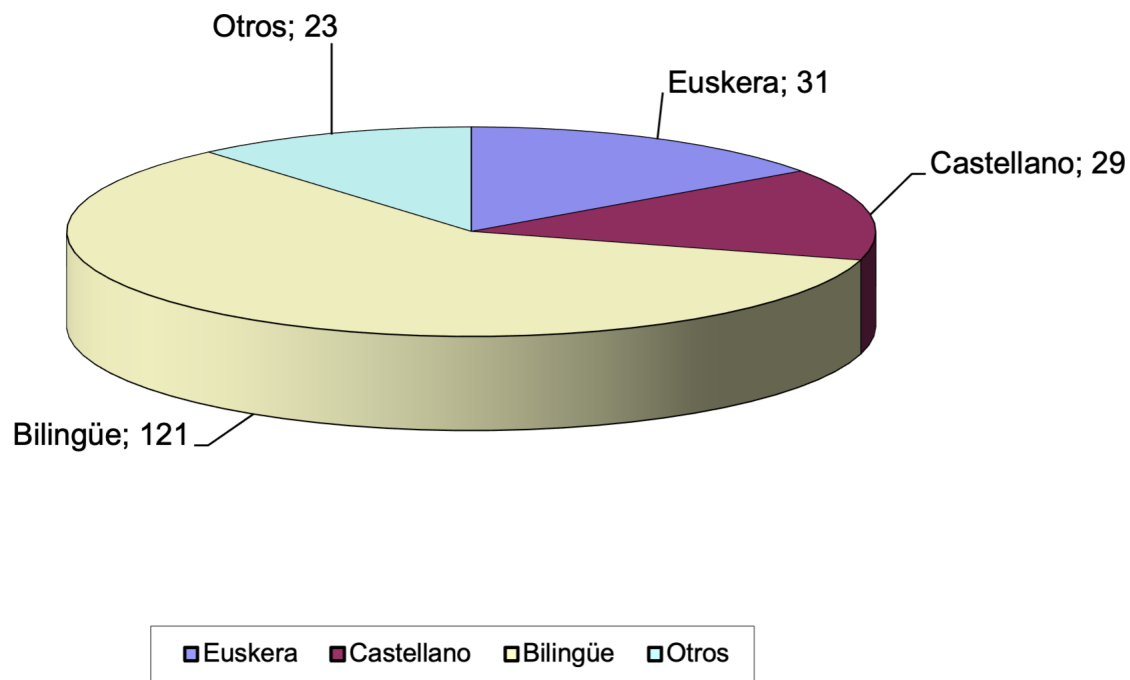
	2017	2018	2019	2020	2021	TOTAL
LAKUA	10.627	10.831	3.609	600	252	25.919
INTERNET	8.079	10.125	10.645	15.965	21.467	66.282
DISTRIBUIDOR	9.855	20.152	22.736	10.374	14.106	88.223
<b>TOTAL</b>	<b>28.561</b>	<b>41.108</b>	<b>36.990</b>	<b>26.939</b>	<b>35.826</b>	<b>169.424</b>

Evolución de las ventas 2017-2021



## 08/ Idioma

IDIOMAS	
Euskera	31
Castellano	29
Bilingüe	121
Otros	23
<b>TOTAL</b>	<b>204</b>





## 09/ Area de imprenta y reprografía

Durante este año 2021, el Servicio de Imprenta y Reprografía se ha incorporado del Servicio Central de Publicaciones con el siguiente personal:

- 1 Responsable de imprenta
- 3 Auxiliares de artes gráficas.

### 9.1. Estadísticas del área de Imprenta

#### Importes consumidos en bolsas, sobres, formularios e impresos

DEPARTAMENTO	Coste €
Cultura y Política Lingüística	1.468
Desarrollo Económico, Sostenibilidad y Medio Ambiente	5.061
Economía y Hacienda	2.531
Educación	4.324
Gobernanza Pública y Autogobierno	5.694
Igualdad, Justicia y Políticas Sociales	11.072
Lehendakaritza	3.786
Planificación Territorial, Vivienda y Transportes	6.802
Salud	19.311
Seguridad	2.242
Trabajo y Empleo	9.406
Turismo, Comercio y Consumo	1.225
EUSTAT	3.329
HABE	1.654
Instituto Vasco de Finanzas	222
IVAP	1.584
KONTSUMOBIDE	3.513
<b>TOTAL</b>	<b>83.188</b>

## 9.2. Estadísticas del área de Reprografía

## Por número de copias realizado

DEPARTAMENTO	Solicitudes	Copias B/N	Copias Color	Planos	Digitalizaciones
Cultura y Política Lingüística	21	452	13.060	5	-
Desarrollo Económico, Sostenibilidad y Medio Ambiente	20	2.879	9.273	46	8.055
Economía y Hacienda	39	9.957	48.391	46	28
Educación	25	1.290	33.907	27	-
Gobernanza Pública y Autogobierno	90	63.198	236.095	141	269
Igualdad, Justicia y Políticas Sociales	28	200	93.469	9	17
Lehendakaritza	18	7.200	165.882	-	-
Planificación Territorial, Vivienda y Transportes	14	200	7.800	3	4.290
Salud	26	-	27.138	10	-
Seguridad	28	2.899	23.889	-	-
Trabajo y Empleo	5	-	6.709	1	-
COJUA E	1	-	4.784	-	-
EUSTAT	5	-	1.997	25	-
IVAP	43	133.910	103.252	-	-
KONTSUMOBIDE	8	-	8.195	106	-
<b>TOTAL</b>	<b>371</b>	<b>222.185</b>	<b>783.841</b>	<b>419</b>	<b>12.659</b>

**EUSKO JAURLARITZA**



**GOBIERNO VASCO**

GOBERNANTZA PUBLIKO  
ETA AUTOGOBERNU SAILA

DEPARTAMENTO DE GOBERNANZA  
PÚBLICA Y AUTOGOBIERNO

Eusko Jaurlaritzaren Argitalpen Zerbitzu Nagusia

Servicio Central de Publicaciones del Gobierno Vasco

Vitoria-Gasteiz, 2022